

內政部建築研究所對公共場所之性別友善廁所規劃建議

目次

壹、性別友善廁所之定義.....	2
貳、國內外目前設置性別友善廁所之概況.....	2
參、設置性別友善廁所之優點.....	3
肆、設置性別友善廁所應考量重點.....	4
伍、設置性別友善廁所設計建議.....	4
陸、未來性別友善廁所設置推動建議.....	7
附錄一、臺北市大安區公所性別友善廁所照片.....	8
附錄二、臺北市大安區公所性別友善施工圖說.....	11

壹、性別友善廁所之定義

「性別友善廁所」(unisex restroom) 係指無性別之公共廁所，該類廁所不以傳統男廁或女廁為標示，而是強調無論男性、女性、中性或跨性別者都能自在使用之廁所。中文常譯為「中性廁所」或「無性別廁所」，英文使用 gender neutral restroom、all gender restroom、neutral restroom。

貳、國內外目前設置性別友善廁所之概況

經本所請教國內專家學者、公會及查詢相關資料，就目前國內外相關法令與設置概況簡述如下：

- 一、 國外目前尚無建築法令明文強制規定必須要於建築物內設置性別友善廁所，但基於性別平權之概念，逐漸重視此議題，亦考量社會發展及民眾接受度，故目前採用示範點來設置推廣，例如：美國首府白宮於 2015 年 5 月 9 日設置「中性廁所」(neutral restroom)，以宣示尊重性別多元化之理念。
- 二、 國內目前尚無建築法令規定必須設置性別友善廁所，亦無相關規範，然參考本部營建署於 2010 年發行之「公共建築物衛生設備設計手冊」內「3-4 行動不便者使用廁所」之「行動不便廁所 B 型（兼親子廁所）」及「行動不便廁所 E 型（多功能廁所）」內容，已具「性別友善廁所」之雛形，現行國內部分性別友善

廁所設置亦參考該手冊內容，以達到優質廁所之品質。例如：臺北市大安區公所性別友善廁所被臺北市政府環境保護局列為特優級廁所，經洽該區公所主辦人員表示，該廁所設計規劃時即參考該手冊，再透過建築師設計創意及徵詢學者專家建議意見而完成。

- 三、 檢視國內目前設置性別友善廁所之地點，主要在大專院校及公部門政府機構內，屬於示範點性質，並藉以推廣性別平權、落實尊重性別多元化理念與性別教育。例如：臺北市區公所、國立臺灣科學教育館、國立成功大學國際會議廳大樓或世新大學校園大樓內廁所。雖然臺灣性別友善廁所數量逐漸增加，但仍多屬單點設置。

參、設置性別友善廁所之優點

- 一、 能解決部份長者或幼童因行動不便需要家人協助如廁問題。
- 二、 能調節男女廁空間配置比例及男女廁如廁時間比例不均問題，讓廁所使用具彈性和效率，並節省空間使用。
- 三、 經設計後空間將較為開放，減少視野死角，可防範廁所犯罪事件及提昇如廁安全性。

肆、設置性別友善廁所應考量重點

經本所訪談臺北市大安區公所管理該公所性別友善廁所之經驗，歸納整理如下：

- 一、 廁間之隱私性考量：必須防止偷窺及如廁發出之聲音，故廁所內應考量有音樂與流水聲。
- 二、 廁所空間大小之考量：廁所空間由男女共同使用，如廁所空間足夠，得規劃小便器區、洗手台、化妝區域等不同廁間。
- 三、 廁所空間使用之尷尬性考量：須考量如廁後男女性必須在洗手台碰面洗手，可從廁間設置小型洗手台解決。
- 四、 廁所空間色彩需打破性別刻板印象：避免廁間全部採用紅色或藍色，廁所空間應採用不同顏色混合。
- 五、 廁所應保持乾淨、整潔、通風及採光：打破既有廁所骯髒之刻板印象。

伍、設置性別友善廁所設計建議

依臺北市大安區公所提供性別友善廁所設計及施工圖說、現勘（如附件一、二）及訪談，針對性別友善廁所建議分成單一型及複合型。規劃設計重點建議如下：

一、 單一型性別友善廁所

- （一） 建議參考「公共建築物衛生設備設計手冊」第三章廁間設

計「3-4 行動不便者使用廁所」B 型修改，設置單一廁間，於男廁、女廁內設置或單獨設置。

（二）空間規劃

1. 色彩：應避免產生性別刻板化印象。
2. 標誌：廁間門採用不同型式標誌。
3. 空間配置圖：於入口處設置空間配置圖，使人明瞭廁間位置。
4. 音樂：廁所內得播放音樂或流水聲，避免如廁尷尬。
5. 照明：以自然採光為主，人工照明為輔。
6. 通風：通風應良好，得採自然換氣或機械換氣。

（三）廁間設計

1. 便器設置：廁間內應設置小便器及馬桶。
2. 門板：廁間門板下緣離地面應距離 2 公分範圍內，門板上緣考量隱密性。
3. 小型洗手台：得設置小型洗手台，避免男女共用洗手台之尷尬。
4. 緊急求助裝置：廁間設置緊急求助裝置，確保使用安全。
5. 廁間內照明：得設置照明自動感光點滅裝置，以節省電源及如廁安全感。

二、 複合型性別友善廁所設計

(一) 除參考單一型性別友善廁所設計要點外，空間大小如足夠，得依空間需求設置複合型性別友善廁所。

(二) 空間規劃

1. 針對不同使用需求設計廁間：因應長者、親子、不同性別使用需求，得考量分別設置蹲式廁所、坐式廁所、親子廁所、小便器廁所。每個廁間皆應設置門。

1. 無障礙廁所盥洗室共同設置：無障礙廁所盥洗室與性別友善廁所具共通性，得考量設置於複合型性別友善廁所內。

2. 小便器區：小便器區入口應設置門，避免使用尷尬。

(三) 廁間設計

2. 小型洗手台：每個不同廁間內得設置小型洗手台，避免男女共用洗手台之尷尬。

3. 梳妝台：考量整理儀容便利性與舒適性，得設置梳妝台。

4. 廁間附屬配件：除設置緊急求助裝置外，得於性別友善廁所內之親子廁所增設嬰兒安全座椅、嬰兒尿布床、換裝平臺或換裝間。

5. 扶手設置：為確保長者如廁安全及便利，坐式馬桶廁間得加裝 L 型扶手，蹲式馬桶廁間得加裝倒 T 型扶手。

陸、未來性別友善廁所設置推動建議

- 一、 建議未來考量將性別友善廁所納入「公共建築物衛生設備設計手冊」內容，以提供給國內政府機關及相關機構、建築師、室內設計師、衛生設備設計者參考，做為優質之公共廁所設計遵循之依據。
- 二、 建議得考量空間需求及廁所大小選用簡易型或複合型性別友善廁所。
- 三、 性別友善廁所強調無性別之公共廁所，而國內無障礙廁所盥洗室係針對行動不便者使用，使用對象有部分重疊性，建議未來得一併考量共同設置於一個廁所內。
- 四、 因應各地民情不同，建議性別友善廁所設置分階段推動。第一階段建議得由各直轄市、縣（市）政府選取示範點設置，經過使用後評估檢討改進；第二階段再研議納入建築法規中。

附錄一、臺北市大安區公所性別友善廁所照片

	
<p>性別友善廁所概念說明。</p>	<p>性別友善廁所暨哺乳集乳室配置圖。</p>
	
<p>性別友善廁所牆面與廁間門的色彩避免產生性別刻板化印象，廁間門採用不同型式標誌。</p>	<p>性別友善廁所設置化妝室。</p>
	
<p>廁間門板下緣離地面離應為 2 公分範圍內。</p>	<p>廁間門板上緣離地面應為 210 公分以上，並考量上緣到天花間之通風及隱密性。</p>



性別友善廁所內針對不同使用於不同廁間設置不同便器。




廁間設嬰兒安全座椅。

廁間設置物架。



廁間設扶手及緊急求助裝置。



廁間設置物掛勾。

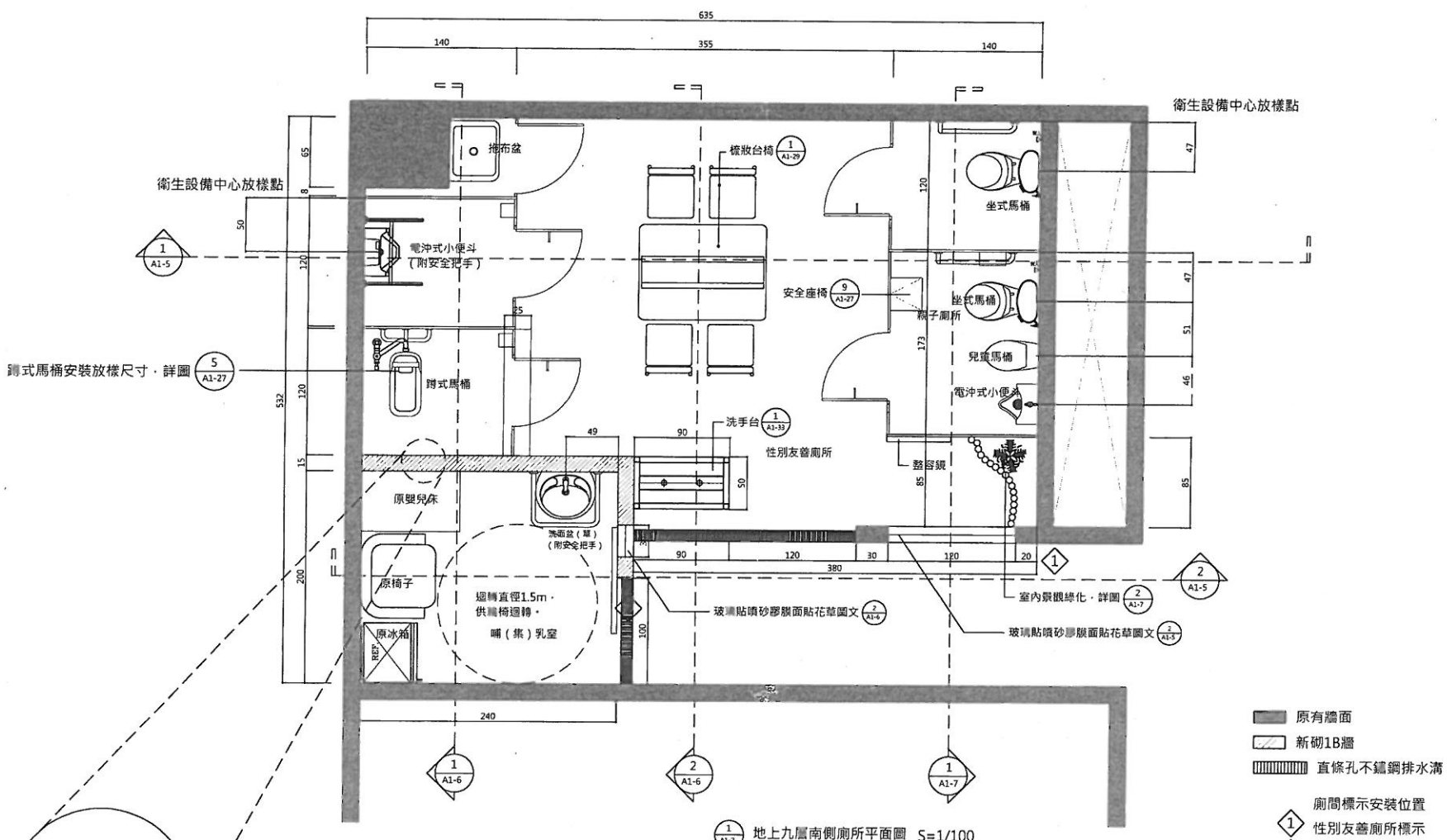


廁所內採機械換氣，減少廁所臭味。

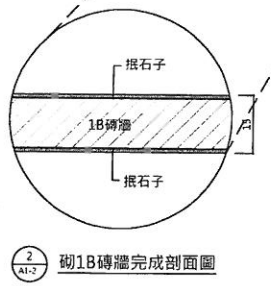


廁間內設置照明自動感光點滅裝置，以節省電源及如廁安全感。

工程名稱	
臺北市大安區公所環境改善工程	
業主	
臺北市大安區公所 臺北市大安區新生南路2段865號 TEL: 02-23511711 FAX: 02-23418744	
審查結果	
<input type="checkbox"/> 核對圖面設計、設備與安裝位置。 <input type="checkbox"/> 核對材料規格、材料與安裝工程、設備與安裝。 <input type="checkbox"/> 核對圖面與現場、現場與圖面。 <input type="checkbox"/> 予以：通過/不通過/待查/其他。	
規劃設計單位	
永耀建築師事務所 臺北市中山區八德路三段241號2樓之2 TEL: 02-25782885	
圖名	
9樓性別友善廁所配置圖	
設計	
繪圖	
校對	
核准	
單位	cm
比例	1:100
圖別	施工圖說
送審日期	2014.6.2
圖號	張數
A1-2	4
79	



1 地上九層南側廁所平面圖 S=1/100



數量表：

項目	單位	數量
熱固性樹脂板	組	5
實物圖 (400*400mm)		
衛生紙捲	個	5
垃圾桶 (附蓋)	個	5
兒童安全座椅	組	1
塑膠籃 (1,700*760MM)	個	1
明渠-單槽洗手專用 (1,000*600mm)	個	1

數量表：

項目	單位	數量
檯面盆	張	1
檯面盆	張	4
明渠-洗手台 (788*850 mm)	個	2

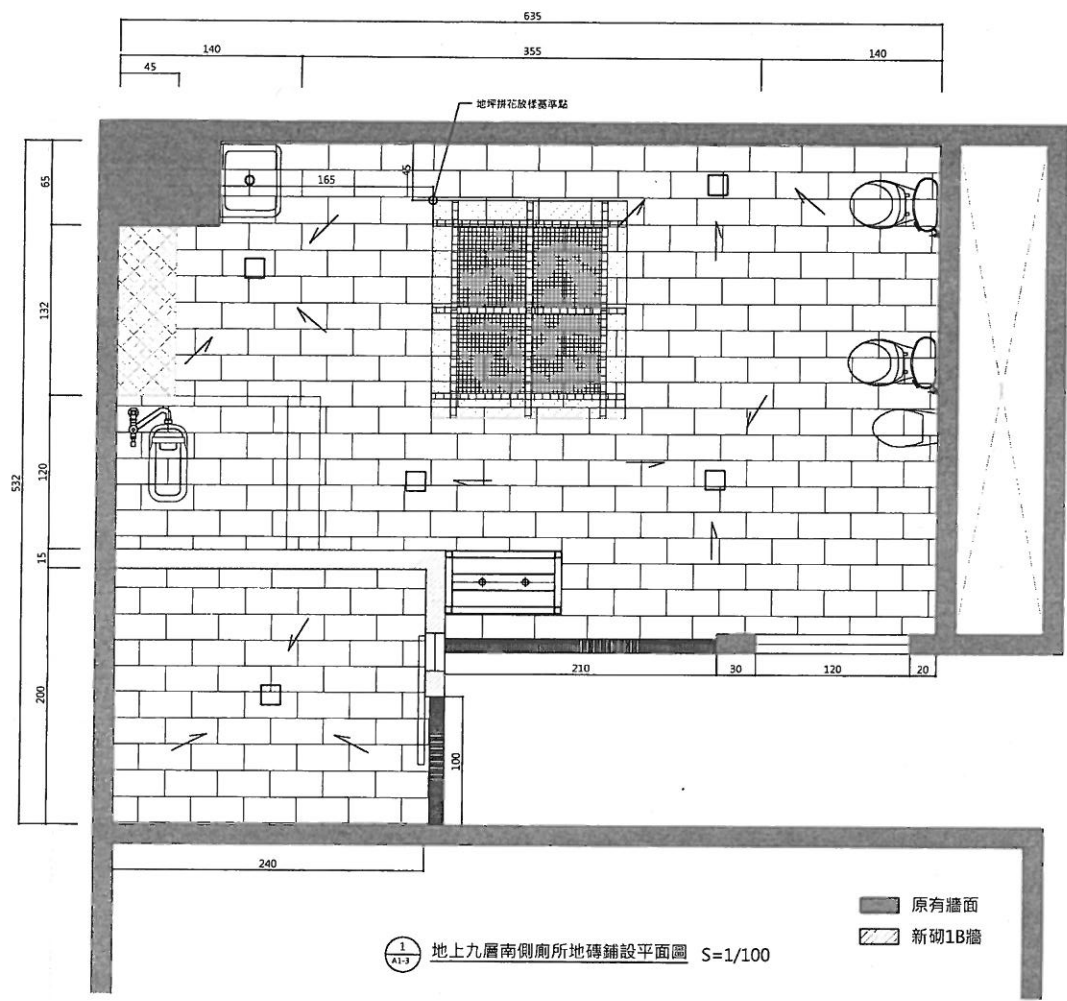
衛生設備數量表：

項目	單位	數量
磚式馬桶	組	1
坐式馬桶	組	2
兒童馬桶	組	1
電沖式小便斗 (附安全把手)	組	1
電沖式小便斗	組	1
洗面盆 (單) (附安全把手)	組	1
拖布盆	組	1

安全扶手數量表：

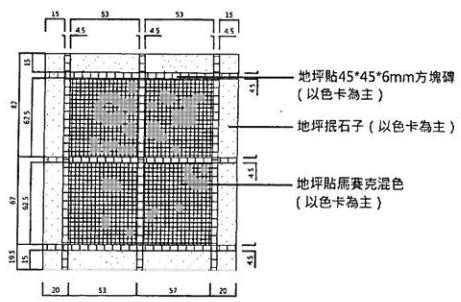
項目	單位	數量
倒T扶手	組	1
L型扶手	組	2

衛生設備安裝詳圖，請詳圖號A1-27。

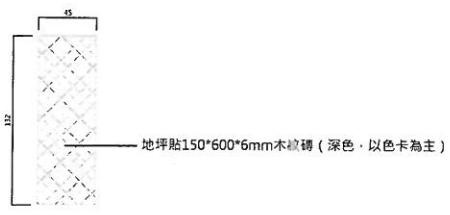


地上九層南側廁所地磚鋪設平面圖 S=1/100

- 地坪貼150*600*6mm木紋磚，數量=3.15*2.55+3.8*3.8-0.9*0.5+2*2.4+1.2*0.3-1.5*1.7-0.65*0.78-0.45*1.2=23.6m²
- 直條孔不鏽鋼排水溝W11cm*L*H3cm (一體成形) · Th=1.2mm SUS304不鏽鋼板 · 數量=1.0+2.1=3.1m
- 地坪嵌石子 (以色卡為主) · 數量=0.15*0.15*4+0.625*0.15*4+0.15*0.53*4=0.8m²
- 地坪貼45*45*6mm方塊磚 (以色卡為主) · 數量=0.045*(0.195+0.67+0.82)*3+0.045*(0.2+0.53+0.57+0.2)=0.3m²
- 地坪貼馬賽克混色 (以色卡為主) · 數量=5.3*6.25*4=15才
- 地坪貼150*600*6mm木紋磚 (深色·以色卡為主) · 數量=0.45*1.32=1.3m²
- 砌1B磚 (至樓板底) · 數量=4.55*3.05-0.3*1.2-1*2.1=11.4m²



梳妝台底部地磚



小便斗底部地磚

- 泥作施工補充規範：
1. 150*600*6mm木紋磚之尺寸誤差不得超過±0.5mm，使用顏色應送監造單位及甲方審核後，始可施作。
 2. 方塊磚40~45mm*40~45mm*6mm之尺寸，使用顏色應送監造單位及甲方審核後，始可施作。
 3. 馬賽克尺寸23~26mm之間，以m²為單位。
 4. 所有牆面新作飾面高度都應超過天花板上方10cm。
 5. 地坪洩水坡度依現況施作為主，以不積水為原則。
 6. 所有地坪及牆面不同材質之飾面或交接面均須平整，收時不得有凹凸不平或污穢情形。
 7. 施工前，承包商得提送材料型錄或同級品之材料，經監造單位審查，再報請甲方核備後，始可進場施作。

地坪數量表：

施工材質	單位	數量
地坪貼150*600*6mm木紋磚 (含小便斗底部地磚)	m ²	24.9
直條孔不鏽鋼排水溝	m	3.1
地坪嵌石子 (以色卡為主)	m ²	0.8
地坪貼45*45*6mm方塊磚 (以色卡為主)	m ²	0.3
地坪貼馬賽克混色 (以色卡為主)	m ²	1.3

工程名稱
臺北市大安區公所環境
改善工程

業主
臺北市大安區公所
臺北市大安區新生南路2段862號
TEL: 02-73511711
FAX: 02-73418744

簽證結果
 無異議
 無異議
 無異議
 無異議
 無異議
 無異議

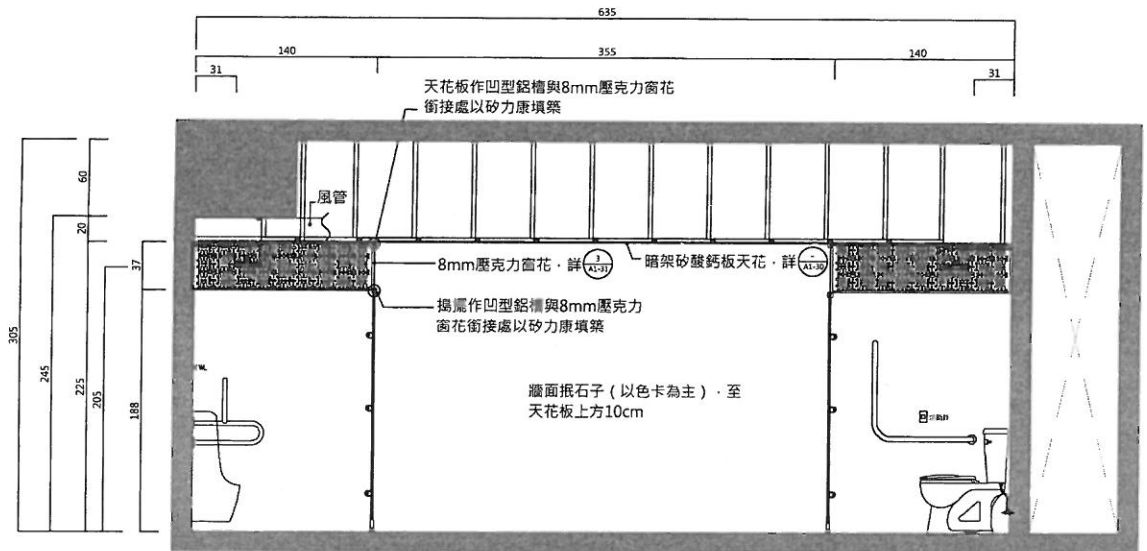
規劃設計單位
采爾建築師事務所
臺北市中山區八德路三段24號7樓之2
TEL: 02-25782885

監工
9樓性別友善廁所及噴(尿)孔
安裝地磚配置圖

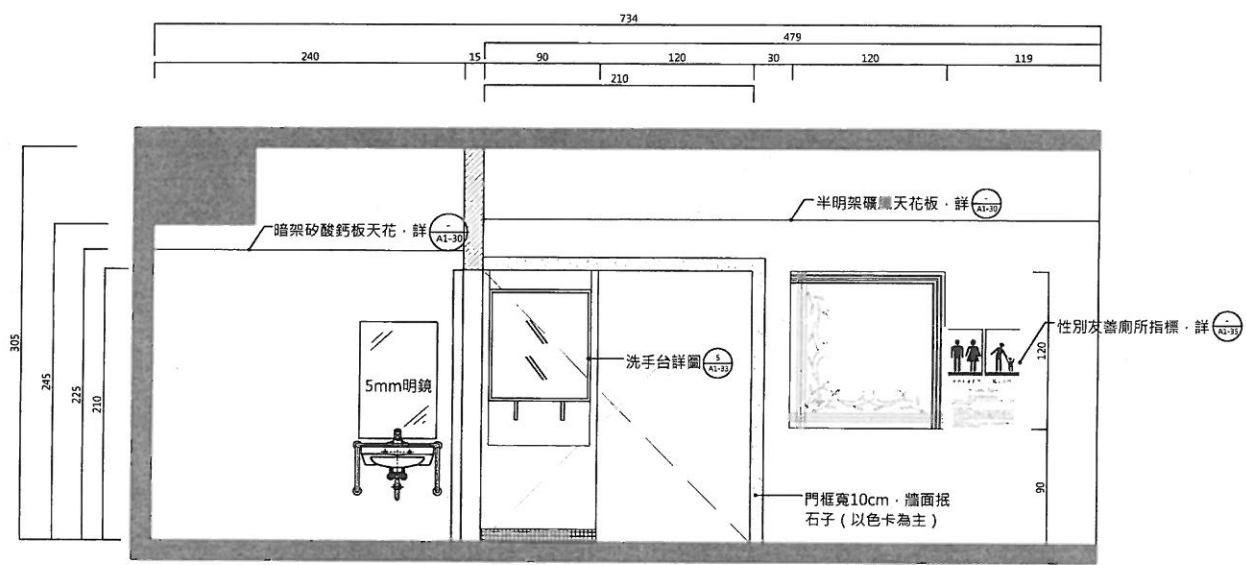
編制
繪圖
校對
核准
單位 cm
比例 1:100

圖別 施工圖說
送審日期 2014.6.2
圖號 A1-3 頁數 5

79



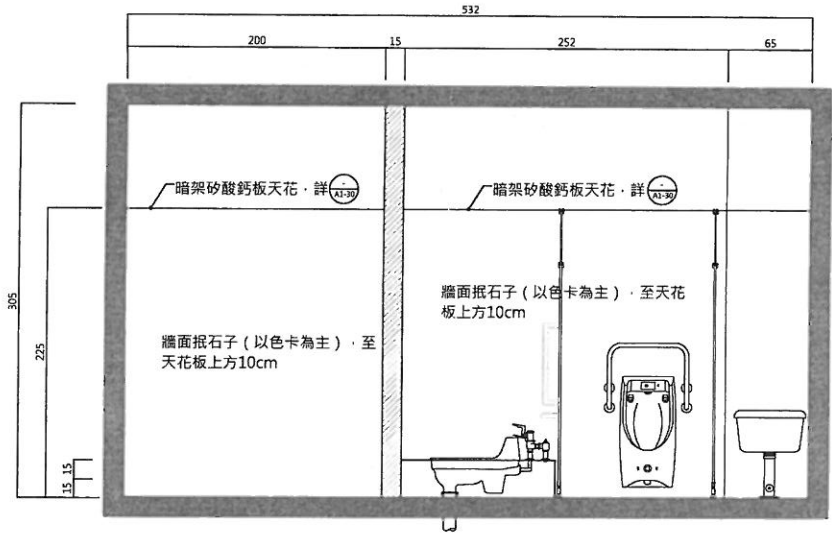
牆面振石子 (以色卡為主) · 數量 = $6.35 \times (2.25 + 0.1) + 0.31 \times (0.2 + 0.1) \times 2 = 15.1 \text{m}^2$ 剖面一 S=1/40



牆面振石子 (以色卡為主) · 數量 = $2.4 \times (2.25 + 0.1) + 4.79 \times (2.25 + 0.1) - 2.1 \times 2.1 - 1.2 \times 1.2 = 11.0 \text{m}^2$ 剖面二 S=1/40

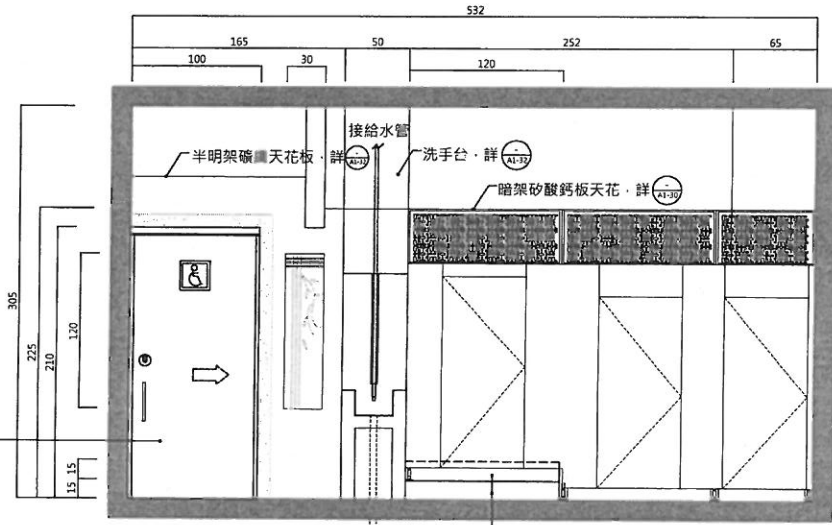
工程名稱	
臺北市大安區公所環境 改善工程	
業主	
臺北市大安區公所 臺北市大安區精進南路211號9樓 TEL: 02-25117113 FAX: 02-25117744	
簽證結果	
結構專業工程師 · 張國華主簽證 ·	
建築專業工程師 · 蔡政修主簽證 ·	
水電專業工程師 · 沈國輝主簽證 ·	
景觀專業工程師 · 許國慶主簽證 ·	
其他專業工程師 · 許國慶主簽證 ·	
設計師 · 許國慶主簽證 ·	
不負責 · 應核閱材料來源及品質 ·	
規劃設計單位	
禾眾建築師事務所 臺北市松山區內政部路324號10樓22 TEL: 02-25112885	
圖名	
9樓性別友善廁所剖面圖(一)	
圖號	
A1-5	
圖別	
施工圖	
送審日期	
2014.6.2	
圖號	
7	
79	

13



牆面抵石子 (以色卡為主) · 數量=2*(2.25+0.1)+(2.52+0.65)*(2.25+0.1)=12.1m²

剖面一 S=1/40



哺(集)乳室手動拉門 (Detail A1-37)

牆面抵石子 (以色卡為主) · 數量=1.65*(2.25+0.1)-2.1*1-0.3*1.2=1.4m²

剖面二 S=1/40

吊管施作 · 銜接污水管 · 詳水電設計圖
牆面貼150*600*6mm木紋磚

工程名稱	
臺北市大安區公所環境改善工程	
業主	
臺北市大安區公所 臺北市大安區普濟里普濟路2段868號9樓 TEL: 02-23511711 FAX: 02-23418744	
審定結果	
設計階段完成：設計階段完成	
圖樣階段完成：圖樣階段完成	
監造階段完成：監造階段完成	
其他說明事項：其他說明事項	
規畫設計單位	
永華建築師事務所 臺北市中山區八德路二段107號7樓22 TEL: 02-25782885	
圖名	
9樓性別及廁所及哺(集)乳室剖面圖(二)	
設計	
繪圖	
校對	
標註	
單位 cm	
比例 1:40	
圖號	
日期	
送審日期 2014.6.2	
A1-6	8
79	

九

工程名稱

臺北市大安區公所環境
改善工程

業主

臺北市大安區公所
臺北市大安區新生南路2段55號9樓
TEL: 02-25117111
FAX: 02-25118744

簽證結果

設計階段：設計階段通過
設計階段：設計階段通過
設計階段：設計階段通過
設計階段：設計階段通過
設計階段：設計階段通過

紙圖設計單位

禾豐建築師事務所
臺北市中山區八德路三段247號7樓22
TEL: 02-25782885

圖名

室內造景正視詳
圖名
9樓性別友誼廁所剖面圖(三)

圖名

9樓性別友誼廁所剖面圖(三)

設計

繪圖

校對

核准

單位 cm

比例 1:40

類別

送審日期

圖號

張數

1:1

1:1

1:1

1:1

1:1

1:1

1:1

1:1

1:1

1:1

1:1

1:1

1:1

1:1

1:1

1:1

1:1

1:1

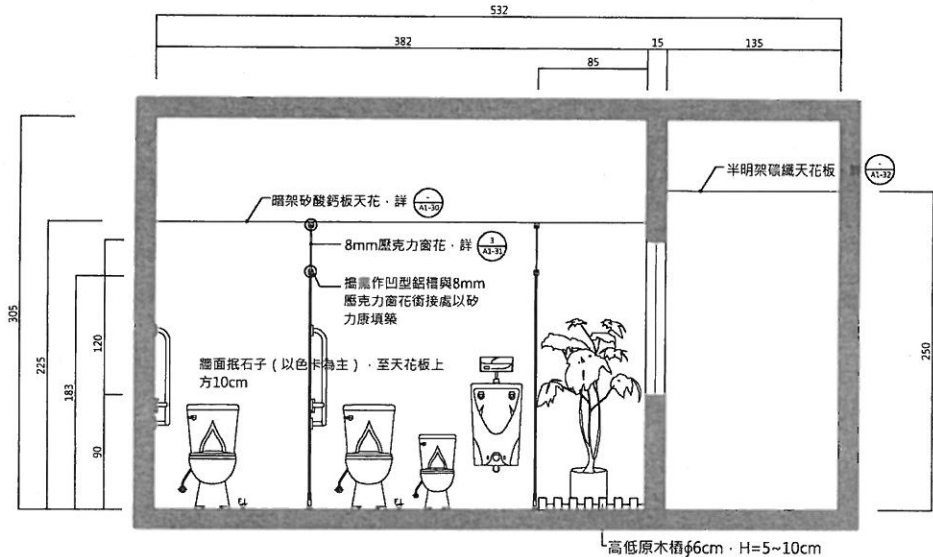
1:1

1:1

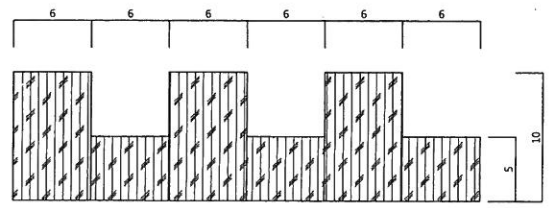
1:1

1:1

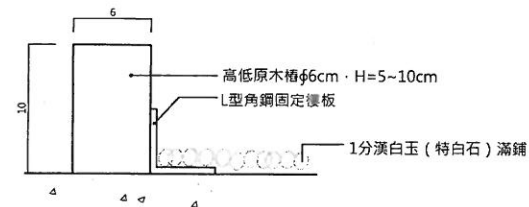
1:1



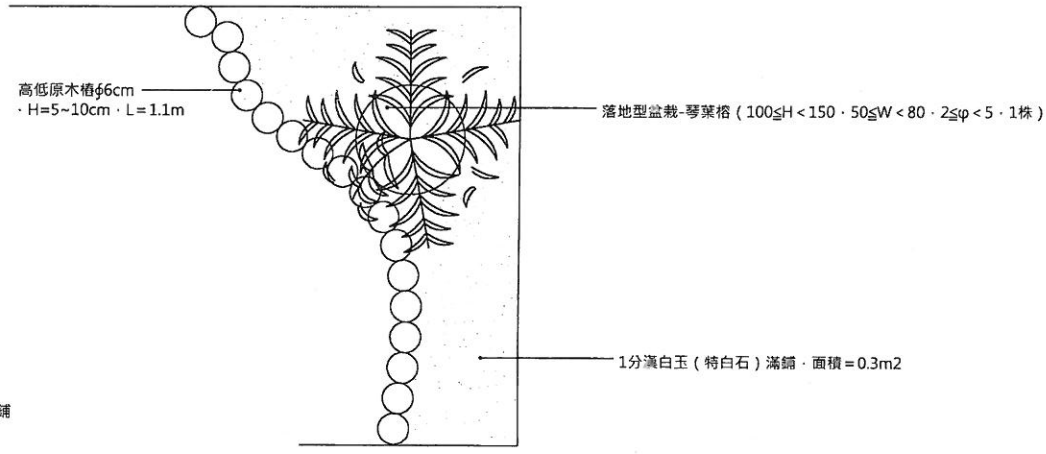
牆面嵌石子(以色卡為主)·數量=3.82*(2.25+0.1)=9.0m² 剖面一 S=1/40



高低原木槽φ6cm安裝立面圖 S=1/4



高低原木槽φ6cm安裝示意圖 S=1/4



室內造景平面圖 S=1/40

15



性別友善廁所

All Gender Restroom



親子廁所

Restroom for Parent with Toddler

性別友善廁所概念說明

1. 臺灣已是多元社會，性別友善廁所提供各種性別皆可如廁的空間，讓使用者像在家如廁一樣自在。
2. 老人、小孩、行動不便者如廁時，身旁協助者不一定是相同性別，性別友善廁所突破單一性別廁所的限制，對使用者及協助者更友善。
3. 公共空間女廁不足時，性別友善廁所可提高女廁使用間數。

性別友善廁所暨哺乳室配置圖



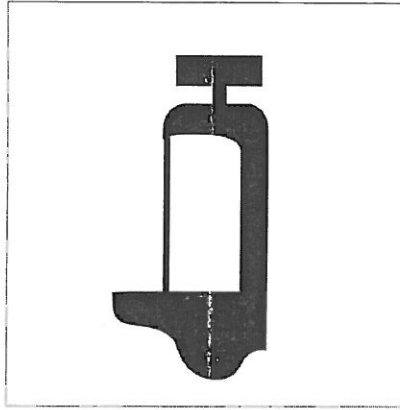
W:10x H:10cm



W:10x H:10cm



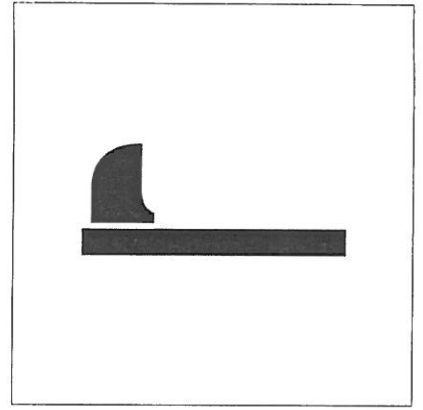
W:10x H:10cm




W:10x H:10cm



W:20x H:10cm



W:20x H:10cm



W:30x H:15cm



19